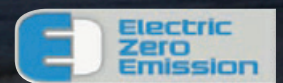




MAXUS

EH300



**100%**  
Eléctrico



Motor eléctrico  
**110 kW (147 CV)**



Autonomia  
**213 km**  
(Ciclo combinado WLTP)



Capacidade da bateria  
**128 kWh**



**1h 30min**  
Carga rápida  
DC 102kW



**11 horas**  
Carga lenta  
AC 22kW



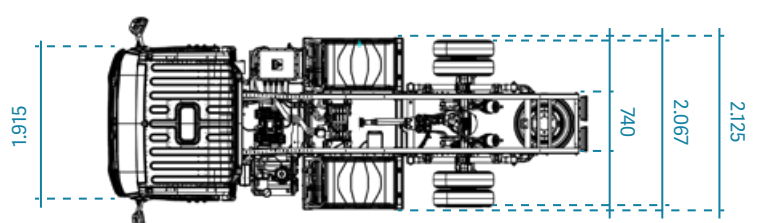
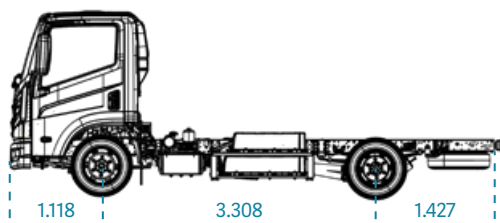
**3 lugares**  
Cabina Simples



**Rodado**  
Duplo Traseiro




**Peso Bruto**  
7490 Kg  
**3.990 kg**  
Carga útil



Medidas em mm

## Especificações

<b>MODELO</b>	EH300	
<b>VERSÃO</b>	33D7.5 128 kWh	
<b>DIMENSÕES</b>		
Comprimento total	mm	5.853
Largura total (Exclui retrovisores)	mm	1.915
Altura total	mm	2.260
Distância entre eixos	mm	3.308
Número de lugares		3
<b>PESOS</b>		
Peso bruto	kg	7.490
Carga máxima no eixo dianteiro	kg	2.420
Carga máxima no eixo traseiro	kg	5.070
Tara	kg	3.500
Carga útil	kg	3.990
<b>COMPRIMENTOS CARROÇÁVEIS</b>		
Comprimento máximo	mm	4.660
Comprimento mínimo	mm	4.164
Altura máxima	mm	2.345
<b>PERFORMANCE</b>		
Potência máxima	kW (CV)	110 (147)
Binário máximo	Nm	1.200
Autonomia combinada (WLTP)	km	213
Autonomia urbana (WLTP) c/ meia carga	Km	412
Velocidade máxima	Km/h	90
<b>BATERIA</b>		
Capacidade	kWh	127,74
Carga lenta (AC 22kW 5%-100%)		11 horas
Carga rápida (DC 102kW 20%-80%)		1,5 horas
<b>DINÂMICA</b>		
Tração	Traseira	
Transmissão	Automática EV	
Direção	Assistida hidráulica	
Suspensão	Molas semi-helípticas, amortecedores hidráulicos telescópicos de duplo efeito e barra estabilizadoras	
Tomada de Força	Instalação e-PTO 10kW / 30 kW	
Travões	Tambor / Ar comprimido	
Pneus	205/75 R17.5	



## Equipamento

### EXTERIOR E INTERIOR

- Bancos ergonómicos
- Compartimentos arrumação
- Direção Assistida
- DRL - Day time running lights
- Faróis dianteiros de ajuste manual
- Fecho central
- Pára-choques à cor da carroçaria

### SEGURANÇA

- Airbag duplo
- Airbag de cortina para condutor e passageiro
- AEBS - Advanced Emergency Braking System
- ADAS - Advanced Driver Assistance Systems
- LDW - Aviso de passagem de faixa de rodagem
- FCW - Aviso de colisão Frontal
- Controlo de Estabilidade
- Display de imagem de marcha-a-trás
- TPMS

### CONFORTO

- Ar Condicionado Manual
- Sistema LCD Display Audio + USB
- Painel de instrumentos Digital
- Volante Multi-funções
- 4 Colunas de som
- Cruise control
- Vidros elétricos

A Bermax Auto, S.A. reserva-se o direito de proceder, sem aviso prévio, a alterações às especificações e ao equipamento mencionados ou ilustrados no presente catálogo. As especificações e o equipamento em questão poderão também ser alterados por motivos de cumprimento da legislação e das restrições impostas nos diferentes mercados. A aparência e/ou disponibilidade das funcionalidades/equipamentos e as respetivas especificações podem diferir consoante a região. Algumas funcionalidades poderão não fazer parte do equipamento de série, estando disponíveis por um custo extra.